



# PAINEL DE INDICADORES PLANISA

## - ANO 2019 -


### Indicadores Econômicos e de Produtividade

C.M. Unit. Paciente-Dia - UI Não Crítica Adulto 					
	N	P25	P50	P75	T.O.
HOSP. PRIV. C/ FINS LUCRATIVOS	10	563,40	639,30	802,28	68%
HOSP. PRIV. S/ FINS LUCRATIVOS	38	282,08	342,10	448,73	68%
HOSP. GERIDOS POR O.S.S.	76	420,23	491,45	630,93	81%
HOSP. ADM. DIRETA	3	589,15	753,20	1.123,60	89%
<b>Média</b>		<b>463,71</b>	<b>556,51</b>	<b>751,38</b>	<b>76%</b>


Custo Médio Unitário: OCUPAÇÃO REAL, sem MM e HM.

C.M. Unit. Paciente-Dia - UI Não Crítica Pediátrica 					
	N	P25	P50	P75	T.O.
HOSP. PRIV. C/ FINS LUCRATIVOS	1	1.333,90	1.333,90	1.333,90	68%
HOSP. PRIV. S/ FINS LUCRATIVOS	34	316,00	418,00	672,98	49%
HOSP. GERIDOS POR O.S.S.	49	555,80	682,00	816,80	64%
HOSP. ADM. DIRETA	1	1.417,50	1.417,50	1.417,50	47%
<b>Média</b>		<b>905,80</b>	<b>962,85</b>	<b>1.060,29</b>	<b>57%</b>


Custo Médio Unitário: OCUPAÇÃO REAL, sem MM e HM.

C.M. Unit. Paciente-Dia UTI Adulto 					
	N	P25	P50	P75	T.O.
HOSP. PRIV. C/ FINS LUCRATIVOS	9	1.539,00	1.775,40	2.062,30	67%
HOSP. PRIV. S/ FINS LUCRATIVOS	37	983,30	1.108,70	1.280,50	87%
HOSP. GERIDOS POR O.S.S.	65	1.377,40	1.572,30	1.942,50	91%
HOSP. ADM. DIRETA	3	1.802,40	1.848,80	3.255,00	100%
<b>Média</b>		<b>1.425,53</b>	<b>1.576,30</b>	<b>2.135,08</b>	<b>86%</b>


Custo Médio Unitário: OCUPAÇÃO REAL, sem MM e com HM.

C.M. Unit. Paciente-Dia UTI Pediátrica 					
	N	P25	P50	P75	T.O.
HOSP. PRIV. C/ FINS LUCRATIVOS	1	2.201,60	2.201,60	2.201,60	60%
HOSP. PRIV. S/ FINS LUCRATIVOS	12	1.496,45	2.286,70	3.106,05	71%
HOSP. GERIDOS POR O.S.S.	42	1.804,93	2.108,65	2.420,83	82%
HOSP. ADM. DIRETA	2	4.923,33	5.192,55	5.461,78	55%
<b>Média</b>		<b>2.606,58</b>	<b>2.947,38</b>	<b>3.297,56</b>	<b>67%</b>

Custo Médio Unitário: OCUPAÇÃO REAL, sem MM e com HM.

C.M. Unit. Paciente-Dia UTI Neonatal 					
	N	P25	P50	P75	T.O.
HOSP. PRIV. C/ FINS LUCRATIVOS	2	1.254,53	1.523,35	1.792,18	67%
HOSP. PRIV. S/ FINS LUCRATIVOS	15	1.204,95	1.469,10	2.019,20	74%
HOSP. GERIDOS POR O.S.S.	36	1.245,53	1.741,00	1.969,50	87%
HOSP. ADM. DIRETA	1	3.701,70	3.701,70	3.701,70	23%
<b>Média</b>		<b>1.851,68</b>	<b>2.108,79</b>	<b>2.370,64</b>	<b>63%</b>


Custo Médio Unitário: OCUPAÇÃO REAL, sem MM e com HM.

Nº de colaboradores por leito de internação (disponível) 					
	N	P25	P50	P75	T.O.
HOSP. PRIV. C/ FINS LUCRATIVOS	9	5,46	6,94	7,83	N/C
HOSP. PRIV. S/ FINS LUCRATIVOS	28	3,61	4,72	5,60	N/C
HOSP. GERIDOS POR O.S.S.	72	4,33	5,16	6,63	N/C
HOSP. ADM. DIRETA	1	7,05	7,05	7,05	N/C
<b>Média</b>		<b>5,11</b>	<b>5,97</b>	<b>6,78</b>	


Nº de colaboradores por leito: considerado apenas os colaboradores próprios, não considerados os terceiros.

**Fórmula = CTS/Paciente-Dia**

**Fórmula = Total de Colaboradores / Nº de leitos de internação (disponíveis)**

C.M. Unit. Hora do Centro Cirúrgico 					
	N	P25	P50	P75	T.O.
HOSP. PRIV. C/ FINS LUCRATIVOS	10	652,20	746,10	849,88	40%
HOSP. PRIV. S/ FINS LUCRATIVOS	38	312,33	436,10	513,33	44%
HOSP. GERIDOS POR O.S.S.	80	544,88	715,75	1.050,25	41%
HOSP. ADM. DIRETA	3	997,75	1.160,00	1.867,75	31%
<b>Média</b>		<b>626,79</b>	<b>764,49</b>	<b>1.070,30</b>	<b>39%</b>


Custo Médio Unitário: OCUPAÇÃO REAL, sem MM e HM.

Nº de cirurgias por sala cirúrgica e por dia 					
	N	P25	P50	P75	T.O.
HOSP. PRIV. C/ FINS LUCRATIVOS	9	1,78	2,23	2,49	N/C
HOSP. PRIV. S/ FINS LUCRATIVOS	28	2,32	2,57	3,09	N/C
HOSP. GERIDOS POR O.S.S.	72	1,71	2,71	3,78	N/C
HOSP. ADM. DIRETA	1	2,70	2,70	2,70	N/C
<b>Média</b>		<b>2,13</b>	<b>2,55</b>	<b>3,02</b>	


Fórmula = (Nº total de cirurgias / Nº de salas cirúrgicas) / Média de dias mês

**Fórmula = CTS/Hora Utilização Sala Cirúrgica**

**Fórmula = (Nº total de cirurgias / Nº de salas cirúrgicas) / Média de dias mês**

C.M. Unit. do Paciente Atendido PS/PA 					
	N	P25	P50	P75	T.O.
HOSP. PRIV. C/ FINS LUCRATIVOS	11	164,30	196,50	204,10	N/C
HOSP. PRIV. S/ FINS LUCRATIVOS	34	96,85	146,35	188,23	N/C
HOSP. GERIDOS POR O.S.S.	65	151,10	238,80	393,00	N/C
HOSP. ADM. DIRETA	3	226,25	227,80	753,20	N/C
<b>Média</b>		<b>159,63</b>	<b>202,36</b>	<b>384,63</b>	


Custo Médio Unitário: OCUPAÇÃO REAL, com MM e HM.

C.M. Unit. de Consulta Ambulatorial Médica 					
	N	P25	P50	P75	T.O.
HOSP. PRIV. C/ FINS LUCRATIVOS	4	43,30	63,60	89,63	N/C
HOSP. PRIV. S/ FINS LUCRATIVOS	36	48,83	80,10	120,53	N/C
HOSP. GERIDOS POR O.S.S.	75	76,60	103,80	144,70	N/C
HOSP. ADM. DIRETA	2	90,95	112,20	133,45	N/C
<b>Média</b>		<b>64,92</b>	<b>89,93</b>	<b>122,08</b>	


Custo Médio Unitário: OCUPAÇÃO REAL, com MM e HM.

**Fórmula = CCTS/Paciente Atendido (PS/PA: Geral, Adulto e Especialidades)**

**Fórmula = CTS/Consulta Médica (Amb.: Geral, Adulto, Infantil e Especialidades)**

C.M. Unit. Exame de Análises Clínicas 					
	N	P25	P50	P75	T.O.
HOSP. PRIV. C/ FINS LUCRATIVOS	5	8,10	10,60	11,40	N/C
HOSP. PRIV. S/ FINS LUCRATIVOS	37	4,40	6,30	7,80	N/C
HOSP. GERIDOS POR O.S.S.	69	6,80	9,40	14,60	N/C
HOSP. ADM. DIRETA	2	17,78	20,95	24,13	N/C
<b>Média</b>		<b>9,27</b>	<b>11,81</b>	<b>14,48</b>	


Custo Médio Unitário: OCUPAÇÃO REAL, com MM e HM.

C.M. Unit. Exame de Raios X 					
	N	P25	P50	P75	T.O.
HOSP. PRIV. C/ FINS LUCRATIVOS	5	45,70	61,10	67,50	N/C
HOSP. PRIV. S/ FINS LUCRATIVOS	38	28,98	37,00	54,83	N/C
HOSP. GERIDOS POR O.S.S.	64	31,68	52,00	78,60	N/C
HOSP. ADM. DIRETA	3	61,05	63,80	83,85	N/C
<b>Média</b>		<b>41,85</b>	<b>53,48</b>	<b>71,19</b>	

Custo Médio Unitário: OCUPAÇÃO REAL, com MM e HM.

**Fórmula = CTS/Nº de Exames de Análises Clínicas**

**Fórmula = CTS/Nº de Exames de Raios X**

C.M. Unit. do Kg de Roupa Processada 					
	N	P25	P50	P75	T.O.
HOSP. PRIV. C/ FINS LUCRATIVOS	9	3,70	3,90	6,90	N/C
HOSP. PRIV. S/ FINS LUCRATIVOS	35	2,90	3,80	4,70	N/C
HOSP. GERIDOS POR O.S.S.	81	3,80	4,60	6,10	N/C
HOSP. ADM. DIRETA	2	5,85	6,40	6,95	N/C
<b>Média</b>		<b>4,06</b>	<b>4,68</b>	<b>6,16</b>	

Custo Médio Unitário Kg Roupa Processada: Lavanderia + Rouparia + Costura (recolhida, separada, lavada, secada, passada, distribuída e armazenado).

C.M. Dia de Refeição do Paciente (24h) 					
	N	P25	P50	P75	T.O.
HOSP. PRIV. C/ FINS LUCRATIVOS	7	51,55	73,50	88,25	N/C
HOSP. PRIV. S/ FINS LUCRATIVOS	37	28,60	32,50	44,10	N/C
HOSP. GERIDOS POR O.S.S.	81	40,10	50,10	63,80	N/C
HOSP. ADM. DIRETA	3	39,55	49,70	51,95	N/C
<b>Média</b>		<b>39,95</b>	<b>51,45</b>	<b>62,03</b>	

Custo Médio Unitário Dia de Refeição do Paciente (24h): Desjejum + Colação + Almoço + Lanche da Tarde + Jantar + Ceia.

**Fórmula = CTS/ Kg de Roupa Suja**

**Fórmula = (CTS/(N de Refeições x F.Eq.))X (F.eq1 + F.eq2 + F.eqn)**

Legenda: CTS - Custo Total do(s) Setor(es); N - Tamanho da Amostra; T.O. - Taxa de Ocupação; Mat/Med - Material e Medicamento de Uso no Paciente (inclui OPME); H.M. - Honorário Médico; C. M. Unit = Custo Médio Unitário; UI = Unidade de Internação; P25 - Percentil 25; P50 - Percentil 50; P75 - Percentil 75; N/C - Não compete; F. eq. - Fator de Equivalência ou U. de Esforço de Produção.

Nota: Os hospitais pertencentes a base de dados da Planisa utilizam-se da metodologia de custeio por absorção plena, com padronização no processo de coleta e apuração e periodicidade mensal.